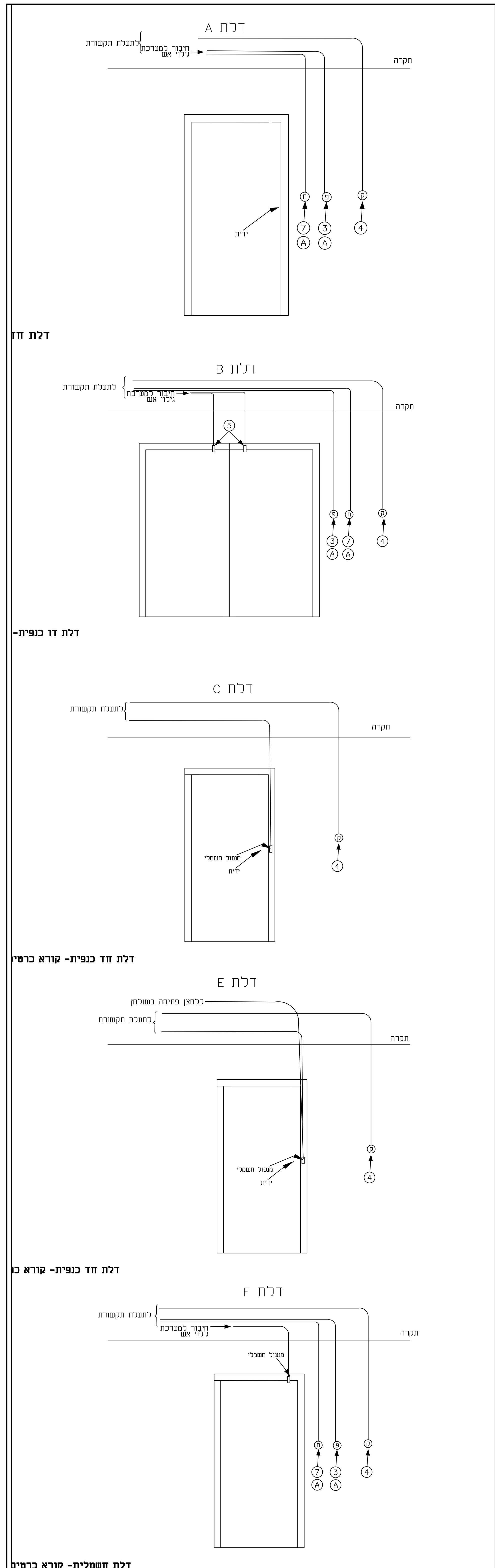

פרט עקרוני עבור דלתות מבוקרות
לפי יועץ התקשורת

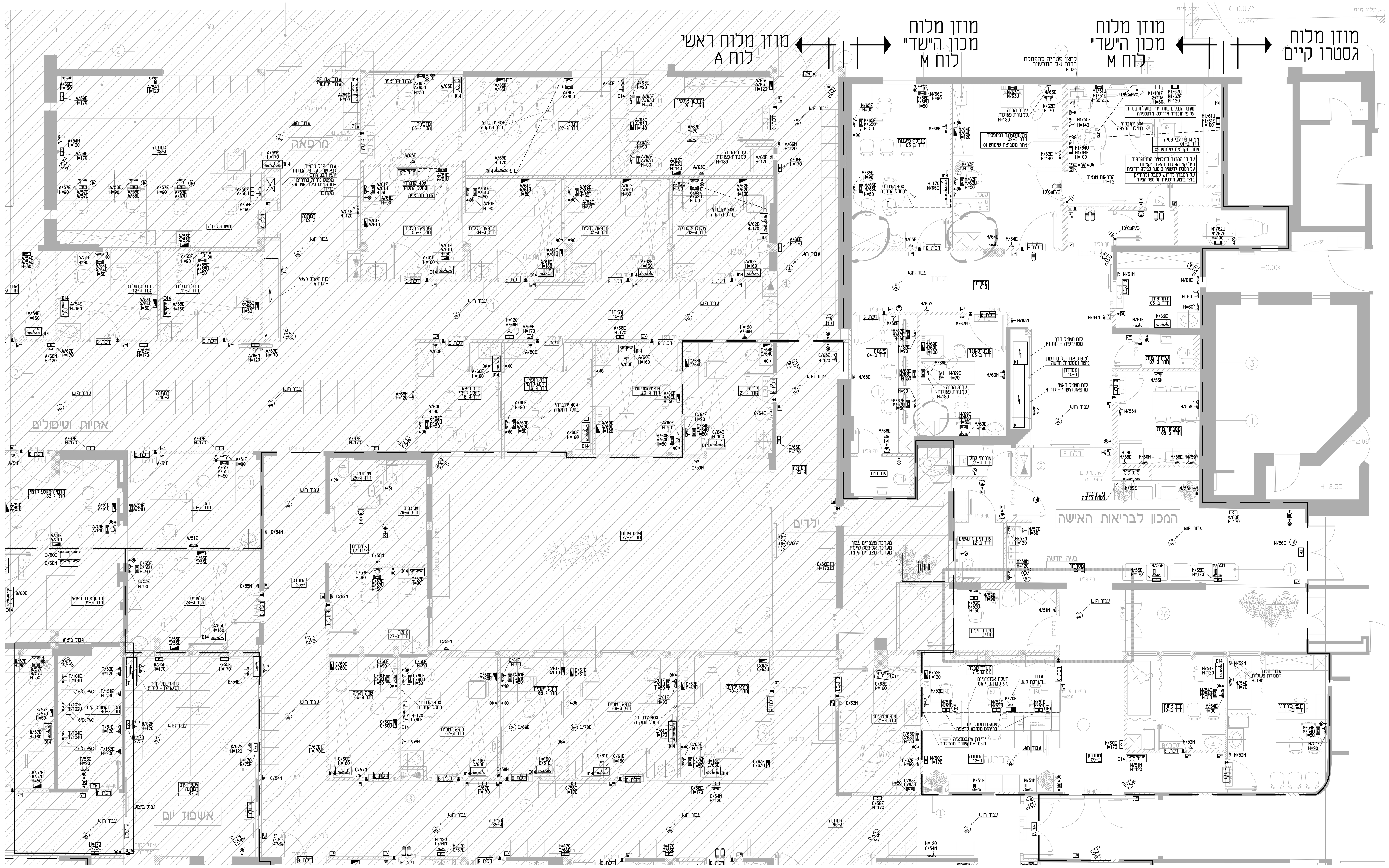

מקרא:

שקע 16 א' בחלל התקרה או על הקיר.	H=90
שקע 16 א' עם נורית סימון LED בצבע ירוק.	H=90
שקע 16 א' מוזן מ-UPS.	H=90
שקע 16 א' מוזן מ-UPS עם נורית סימון LED בצבע ירוק.	H=90
שקע CEE 5x16A.	H=90
שקע הארקה.	H=90
שקע CEE 16A על הקיר.	H=90
שקע CEE 16A על הקיר מוזן UPS.	H=90
מודול USB עם שנאי ו-2 יציאות 2A.	H=90
נקי הארקה במוליך בחתך כמסומן בתכנית.	
קופסה מדגם D20 של ע.ד.א פלסט עם 4 שקעים 16A נורית סימון, 4 שקעי 16A עם נורית סימון מוזנים UPS, 4 שקעי תקשורת ו-4 שקעי הארקה	H=50 U.K.
קופסה מדגם D18 של ע.ד.א פלסט עם 2 שקעים 16A, 2 שקעי 16A מוזנים UPS, שקע הארקה וקופסת D14 עם 3 שקעי תקשורת.	H=50 U.K.
קופסה מדגם D20 של ע.ד.א פלסט עם 4 שקעים 16A, 4 שקעי 16A מוזנים UPS, עם 6 שקעי תקשורת, נקי טלפון ונקי אינטרקום.	H=50 U.K.
קופסה מדגם D20 של ע.ד.א פלסט עם 4 שקעים 16A, 4 שקעי 16A מוזנים UPS וקופסת D14 עם 6 שקעי תקשורת.	H=50 U.K.
קופסה מדגם D14 של ע.ד.א פלסט עם 2 שקעים 16A ו-2 שקעי תקשורת.	H=170
קופסה מדגם D20 של ע.ד.א פלסט עם 2 שקעים 16A, 2 שקעי 16A מוזנים UPS 2 נקי תקשורת, נקי אינטרקום, לחצן קריאת אחות ולחצן ביטול קריאת אחות.	H=140
שקע לחיבור אוזניות	
נקי תקשורת בחלל התקרה או על הקיר (תקשורת אחודה).	H=90
נקי טלפון (תקשורת אחודה).	H=90
נקי אינטרקום.	H=90
נקי טלוויזיה.	H=160
נקי מקרופון.	
מנורת סימון של מעי קריאת אחות בתקרה, על הקיר.	H=220
לחצן קריאת אחות.	H=90
לחצן קריאת אחות עם חוט משיכה.	H=220
לחצן ביטול קריאת אחות.	H=160
CODE BLUE (קריאת אחות).	
לחצן קריאת מצוקה.	
יחי תצוגה של משגוח לרמת בידוד.	H=160
פנל תצוגת קיום מקורות הזנה	H=160
קורא כרטיסים מגנטיים.	H=130
לחצן לשחרור אלקטרומגנט.	H=120
לחצן ניפוץ לשחרור אלקטרומגנט.	H=160
מנעול אלקטרומגנטי.	
מנעול אלקטרומגנטי.	
קופסת חיבורים של הארקת הריצפה האנטי-סטטית.	H=15 U.K.
מצלמת CCTV להתקנה על הקיר או בתקרה לפי המוגדר ע"י יועץ התקשורת.	H=250
פס אספקות לחשמל וגזים רפואיים.	H=140 C.L.
קופסת התחברות של חשמל ותקשורת לפס אספקות.	
קופסת התחברות של גזים רפואיים לפס אספקות.	

מפת התמצאות

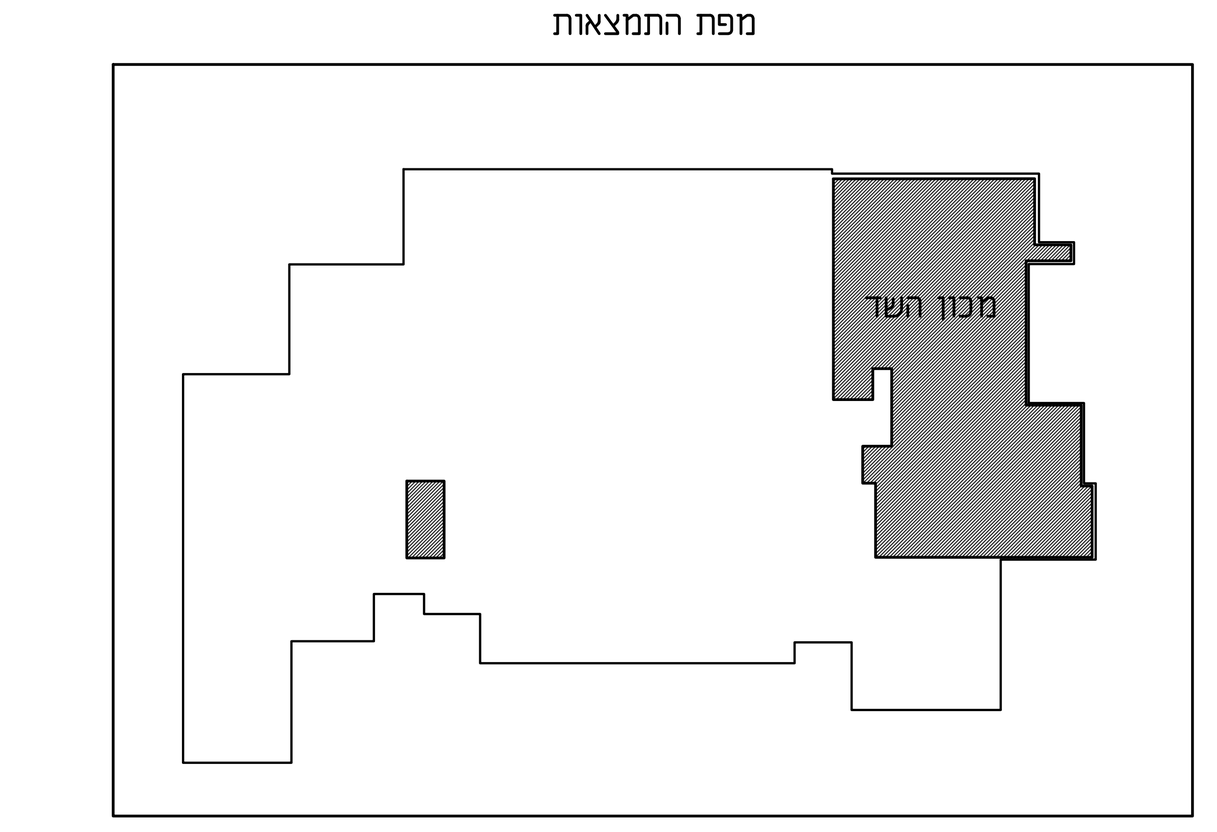

הערות:

1. האינסטלציה החשמלית תבוצע בכבלים N2XY מונחים בתעלת רשת.
2. תעלות רשת תחוזקנה בעזרת אביזרים מקצועיים בצורת L (חיזוק בעזרת מוטות הברגה לא יאושר).
3. המיקום המדוייק של תעלות הרשת יקבע בהתאם לחתך טיפוסי עם תיאום מערכות.
4. צנורות שיוצאים מתעלת הרשת אל הנקודות יש לקשור אל התעלה ע"י חבקים פלסטיים בשני מקומות לפחות.
5. נקי תקשורת אחודה תבוצענה בצנור ⌀25 מ"מ בצבע חום עם כבל תקשורת CAT 7 לפי המוגדר, כל נקודה במעגל נפרד. לכל 2 נקודות צמודות יותקן צנור ⌀25 מ"מ משותף.
6. נקי אינטרקום תבוצענה בצנור ⌀20 מ"מ בצבע צהוב עם כבל 4(2x05) ממ"ר כל נקודה בנפרד.
7. נקי גלוי אש תבוצענה בצנורות ⌀20 מ"מ בצבע אדום עם כבלים 2x1 ממ"ר בהתאם לתכנית חווט המאושרת לביצוע.
8. צנרת בצבע ירוק שמורה למערכות חשמל בלבד.
9. על הקבלן לקבל אישור מראש על כל האביזרים וגופי התאורה.
10. המיקום של רכזת קריאת אחות יתואם עם ספק הציוד.
11. על הקבלן לדרוש, לקבל ולהחזיק ברשותו בכל תקופת הביצוע סט תכניות של תיאום מערכות.
12. על הקבלן לדרוש, לקבל ולהחזיק ברשותו בכל תקופת הביצוע סט תכניות של יועץ התקשורת במקביל לתוכניות החשמל.
13. על קבלן החשמל לבצע מיגוני קרינה בלוחות החשמל בהתאם לדוח של מוסמך הקרינה ובתיאום המפקח ומחלקת הנדסה של ביה"ח.

מהדורה	תאריך	תיקונים	תיקון בוצע ע"י
6	19.3.23	עדכון תוכנית לפי יועץ תקשורת ועדכון רקע אדריכל	רוי ואקנין
5	8.3.23	עדכון תכנית	רוי ואקנין
4	6.3.23	עדכון רקע אדריכל	רוי ואקנין
3	27.2.2023	עדכון תכנית	רוי ואקנין
2	22.1.23	עדכון למכרז	דניאל זהבי
1	28.12.2022	עדכון למכרז	רוי ואקנין

שרון אדריכלים
ארד שרון, שרון גור זאב בע"מ
שארית ישראל 37 תל-אביב
טל: 03-6244800 פקס: 03-6244700

ג.ב. מהנדסים יועצים
ב"ב 51202, רח' ברוך הירש 30 טל': 5789499, פקס: 5789498
E-mail : office@gbeng.co.il

לעיון / למכרז / לביצוע

הוכן עבור
המרכז הרפואי ברזילי

המרכז הרפואי ברזילי אשקלון
שלב א' - מכון הי"שד"

תכנית כוח ותקשורת

תוכנן ע"י:	דורון אברהם
שורטט ע"י:	רוי ואקנין
אישר:	ויקטור גוליאט
שם קובץ:	2248-2
מכון העתקות:	דף אור
מידות הגליון:	150x90 ס"מ
מס' הפרוייקט:	2248
מס' הגליון:	2
ק.מ.	1:50
תאריך:	15.12.2022